

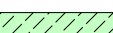









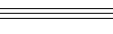
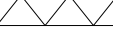







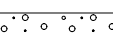







Legende					
	Mauerwerk		Natürlicher Geländeverlauf		
	Beton unbewehrt		Neuer Geländeverlauf		
	Beton bewehrt		Grundstücksgrenze		
	Betonfertigteile		Schmutzwasserleitung		
	Holz		Regenwasserleitung		
	Gipskarton		Drainageleitung		
	Dämmung hart				
	Dämmung weich				
	Abdichtung		Höhenkote Fertigmaß		
	Gewächseener Boden		Höhenkote Rohbaumaß		
	Schotter		Bodenbelagswechsel		
	Kies				
	Split				
	Wanddurchbruch		Detailverweis		
	Decken-/ Bodendurchbruch		Türnummern		
			Fensternummern		

Abkürzungen	UK	Unterkante	BRH	Brüstungshöhe ab OK RFB	DS	Deckenschlitz
	OK	Oberkante	RR	Regenfallrohr	WS	Wandschlitz
	FFB	Fertigfußboden	DD	Deckendurchbruch	BK	Bodenkanal
	RFB	Rohfußboden	BD	Bodendurchbruch	SW	Schmutzwasser
	RD	Rohdecke	BE	Bodeneinlauf	RW	Regenwasser
	FD	Fertigdecke	WD	Wanddurchbruch	RVS	Revisionssschacht

Anmerkungen	<p>Alle Maße und Angaben sind vor Ort von den Firmen auf Übereinstimmung mit den Plänen des Architekturbüros vor Baubeginn zu prüfen. Abweichungen und Unstimmigkeiten sind der Bauleitung unverzüglich und vor Ausführungsbeginn mitzuteilen.</p> <p>Die jeweils aktuellen Pläne der Fachplanung, insbesondere Brandschutzpläne, sind mit den Plänen des Architekturbüros auf Übereinstimmung zu prüfen.</p> <p>Die Höhen der Öffnungsmaße beziehen sich auf OK RFB.</p> <p>Raummaße beziehen sich auf das Rohbaumaß (ohne Putz).</p>
-------------	--

[illegible]229-221 **Neubau KiTa Schwarzenholz**

Bauvorhaben	Sanierung & Erweiterung KiTa Schwarzenholz		
	Bousstraße 10 66793 Saarwellingen/Schwarzenholz		
Bauherr	Gemeinde Saarwellingen		
	Schlossplatz 1 66793 Saarwellingen		
Architekt			
Planungsphase	Detailplanung		Plannummer 528
Planinhalt	DP_528_1.14 Gruppenraum 1_ Pantryküche		
	± 0.00m = 233.50m üNN		Index Datum:
Datum	Format	Gezeichnet	Maßstab
Montag, 8. Juni 2026	DIN A0	dn	1:20